

User Guide

PHSWEB

A decorative graphic at the bottom of the page. It features a solid green area that starts wide on the left and tapers to a point on the right. A light grey curved line follows the top edge of the green area, starting from the left edge and curving upwards towards the right edge.

ROYAL PROJECT THAILAND FOUNDATION

โปรแกรม PHSWEB เป็นโปรแกรมออนไลน์ผ่านระบบอินเทอร์เน็ต เพื่อเป็นแหล่งรวบรวมข้อมูลต่างๆ ของสถานีฯ/ศูนย์ฯ โดยทำการรวบรวมข้อมูลจากโปรแกรมเดิม เช่น โปรแกรมรายงานการคัดเกรด และโปรแกรมงานประจำวันของคัดบรรจุและตลาด โดยจะมีการเพิ่มเติมข้อมูลอื่นๆที่จำเป็นลงไปด้วย เช่น รายงานการจ่ายเงินคืน รายงานงบประมาณคงเหลือ เป็นต้น

วิธีการใช้งานโปรแกรม PHSWEB

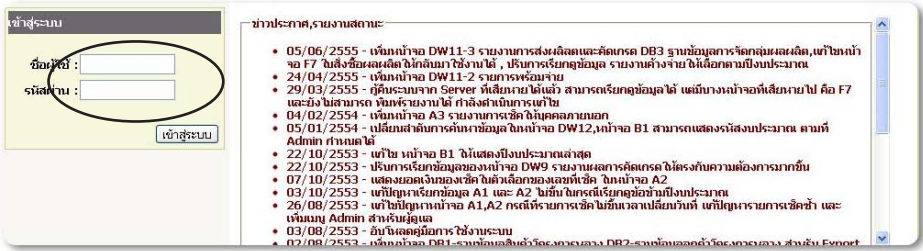
1. เข้าสู่หน้าเว็บไซต์ของมูลนิธิโครงการหลวงที่ www.royalprojectthailand.com
2. คลิก “ระบบอินเทอร์เน็ต” บริเวณด้านล่างสุด ทางขวามือของเว็บเพจ



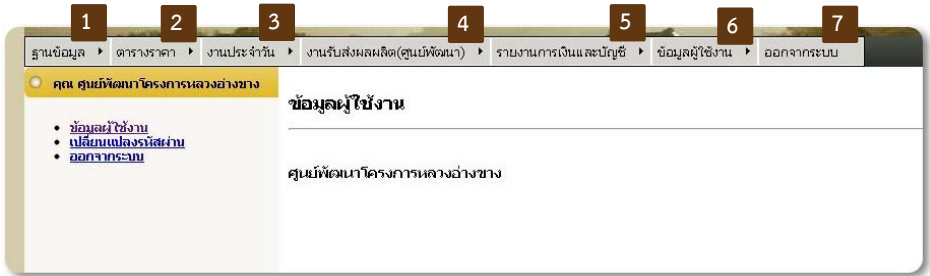
3. คลิก ไอคอน “ระบบงานตลาดและคัดบรรจุเชียงใหม่ (PHSWEB)”



4. ทำการกรอกชื่อผู้ใช้และรหัสผ่าน เพื่อเข้าระบบ

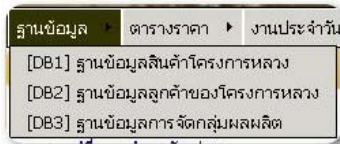


5. ส่วนประกอบเมนูต่างๆของโปรแกรม



Section 1

เมนู “ฐานข้อมูล” ใช้เพื่อเลือกดูข้อมูลทั่วไปของมูลนิธิโครงการหลวง เช่น ฐานข้อมูลสินค้าของโครงการหลวง หรือ ฐานข้อมูลลูกค้าของโครงการหลวง



[DB1] ฐานข้อมูลสินค้าโครงการหลวง

[DB2] ฐานข้อมูลลูกค้าของโครงการหลวง

[DB3] ฐานข้อมูลการจัดกลุ่มผลผลิต

[DB3] ฐานข้อมูลการจัดกลุ่มผลผลิต

เป็นการจัดกลุ่มผลผลิตประเภท ผัก และ สมุนไพร โดยมีวัตถุประสงค์ในการใช้งานเพื่อระบบงานจัดซื้อผลผลิต โดยมีรายละเอียดดังนี้

เลือกประเภทของผลผลิตด้านซ้ายมือ **1** และทำการเลือกชนิดผลผลิตในหมายเลข **2**

ทำการเลือกชื่อผลผลิตที่ต้องการเรียกดูการจัดกลุ่ม โดยการจัดกลุ่มนั้นฝ่ายประสานงานผักเป็นผู้กำหนดแล้วกดปุ่ม “เรียกดู” **3**

The screenshot shows a web application interface. At the top, there is a breadcrumb trail: ฐานข้อมูล > ตารางราคา > งานประจำวัน > งานรับส่งผลผลิต(ศูนย์พัฒนา) > รายงานการเงินและบัญชี > ข้อมูลผู้ใช้งาน > ออกจากระบบ. Below this, there are two main sections. On the left, under the heading 'ศูนย์พัฒนาโครงการหลวงอ่างขาง', there is a list of 'กลุ่มผลผลิต' (Product Groups) with a dropdown menu set to 'ผัก' (Vegetables). The list includes: 10 ผัก, 15 พืชสมุนไพร, 20 พืชไร่, 25 ไม้ผล, 30 พืชเครื่องเทศ, 35 ป่าน้ำ, 40 ไม้ดอก, and 45 ปรสิตรีย์. On the right, under the heading 'ชนิดผลผลิต' (Product Type), there is a dropdown menu set to 'H023 มิทสึบะ (Mitsuba)' and a 'เรียกดู' (View) button. Below the dropdown, there is a list of 'รายการผลผลิต' (Product List) including: H023 มิทสึบะ (Mitsuba), T015 เนื้อไม้ไผ่หยวก/ไผ่ลู่ (Leeju bamboo shoot), T018 เนื้อไม้ไผ่หวานอ่างขาง/ไผ่หมาจู (Marju bamboo shoot), and a list of 'รหัสผลผลิต' (Product Codes) from V001 to V010, such as V001 กระเจี๊ยบเขียว (Okra), V002 กระเทียม (Garlic), V003 ฟักทองสีส้ม (Pumpkin - Orange skin), V004 กรีนโครล (Lettuce coral green), V005 นะห์ล้าดอก (Cauliflower), V006 นะห์ล้าดอกโรมาเนสโก (Cauliflower - Romanesco), V007 นะห์ล้าดอกเขียว (Cauliflower - Green), V008 นะห์ล้าดอกม่วง (Cauliflower - Purple), V009 นะห์ล้าดอกเหลือง (Orange Cauliflower), and V010 ข้าวโพดหวานสีขาว (Sweet corn - White).

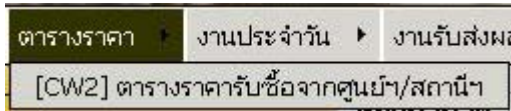


The screenshot shows the detailed view of a product. The 'ชนิดผลผลิต' (Product Type) dropdown is set to 'V101 ผักกาดหอมห่อ (Lettuce iceberg)' and the 'เรียกดู' (View) button is visible. Below this, there is a table listing various product codes and their descriptions. The table is organized into several categories: 'ผักกาดหอมห่อ' (Iceberg Lettuce), 'ผักกาดหอมห่ออินทรีย์' (Organic Iceberg Lettuce), 'ปกติ ตัดแต่ง' (Normal Cut), 'ปกติ ไม่ตัดแต่ง' (Normal Uncut), 'ผักช็อคกลาง ตัดแต่ง' (Cut Chilled Lettuce), and 'ผักช็อคกลาง ไม่ตัดแต่ง' (Uncut Chilled Lettuce). The table contains the following rows:

V10111	ผักกาดหอมห่อ บ.พงศิเทพ
V10113	ผักกาดหอมห่ออินทรีย์ บ.พงศิเทพ
ปกติ ตัดแต่ง	
V10102	ผักกาดหอมห่อ ตัดแต่ง
V10103	ผักกาดหอมห่อ ตัดแต่ง(แพ็ค)
V10122	ผักกาดหอมห่อ ตัดแต่ง Pre-Cooling
V10123	ผักกาดหอมห่อ ตัดแต่ง(แพ็ค) Pre-Cooling
ปกติ ไม่ตัดแต่ง	
V10101	ผักกาดหอมห่อ
V10150	ผักกาดหอมห่อประดับ
V10121	ผักกาดหอมห่อ Pre-Cooling
ผักช็อคกลาง ตัดแต่ง	
V10146	ผักกาดหอมห่อ (แพ็ค) ผักตามช็อคกลาง
V10149	ผักกาดหอมห่ออินทรีย์ (แพ็ค) ผักตามช็อคกลาง
ผักช็อคกลาง ไม่ตัดแต่ง	
V10143	ผักกาดหอมห่อ (ผักตามช็อคกลาง)

Section 2

เมนู “ตารางราคา” ใช้เรียกดูตารางราคารับซื้อผลผลิตจากเกษตรกร



1. เลือกวันที่ ที่ต้องการตรวจสอบราคา 1
2. เลือกกลุ่มผลผลิต 2 แล้วกดปุ่ม “กรองข้อมูล” ในหมายเลข 5
3. สามารถเลือก กรองข้อมูล ได้อย่างละเอียด โดยเลือกกรอก 3 หรือ 4



สถานะข้อมูล > ตารางราคา > งานประจำวัน > งานรับส่งผลผลิต(ศูนย์พัฒนา) > รายงานการรับและบัญชี > ข้อมูลผู้ใช้งาน > ออกจากระบบ

ศูนย์พัฒนาโครงการหลวงอ่างขาง พิมพ์รายงาน

ประจำวันที่ วันที่ 6 มิถุนายน 2555

เลือกตารางราคา
ตารางราคารับซื้อเกษตรกร ทั่วไป

เลือกวันที่ 1

ลำดับ	รหัส	ชื่อผลผลิต	หน่วยนับ	เกรด E	เกรด 1	เกรด 2	เกรด 3
1	V00561	กะหล่ำดอกอินทรีย์	กิโลกรัม		20	18	
2	V00601	กะหล่ำดอกโรมาแอสโก	กิโลกรัม		35		
3	V00701	กะหล่ำดอกสีเข้ขาว	กิโลกรัม		25	20	
4	V00801	กะหล่ำดอกสีม่วง	กิโลกรัม		30	28	
5	V00901	กะหล่ำดอกเหลือง	กิโลกรัม		17	15	
6	V01461	กะหล่ำปลีชาวอินทรีย์	กิโลกรัม		30	27	
7	V01661	ผักกาดขาวตั้งต้นอินทรีย์	กิโลกรัม		14	12	
8	V01669	ผักกาดขาวตั้งต้นอินทรีย์ ตัดแต่ง(แพ็ค) Pre-Cooking	กิโลกรัม		20		
9	V02501	ข้าวโพดหวาน 2 สี	กิโลกรัม		14	13	5
10	V02861	คะน้าอินทรีย์	กิโลกรัม		15	12	
11	V02863	คะน้าอินทรีย์ ตัดแต่ง(แพ็ค)	กิโลกรัม		18		
12	V03201	คะน้ายอด	กิโลกรัม		39		
13	V03203	คะน้ายอด ตัดแต่ง(แพ็ค)	กิโลกรัม		48		
14	V03461	คะน้าฮ่องงอินทรีย์	กิโลกรัม		58	50	
15	V03901	แครอทสีเหลือง	กิโลกรัม		14	13	
16	V05201	ตั้งไข่	กิโลกรัม		25	22	
17	V05203	ตั้งไข่ ตัดแต่ง(แพ็ค)	กิโลกรัม		30		

เลือกกลุ่มผลผลิต 2
ผัก

รหัสผลผลิต 5 3

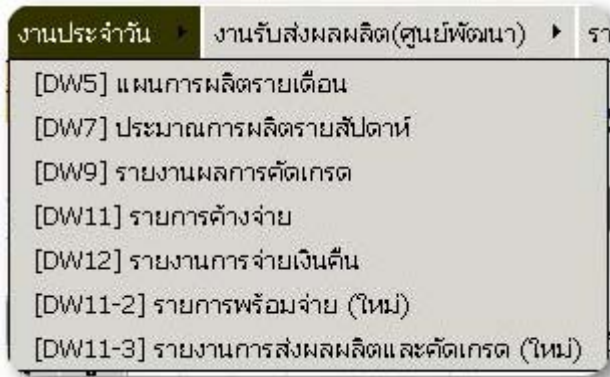
ชื่อผลผลิต 4

กรองข้อมูล ยกเลิก

ตั้งค่าการใช้งาน
• เลือกเมนูที่จะแสดงผล

Section 3

เมนู “งานประจำวัน” เมื่อนี้จะเป็นข้อมูลเกี่ยวกับงานที่เกิดขึ้นประจำวันของสถานี/ศูนย์ฯ เช่น เรียกดูรายงานผลการคัดเกรด รายงานการจ่ายเงินคืน รายการค้ำจ่าย



- [DW5] แผนการผลิตรายเดือน
ใช้ในการตรวจสอบแผนการผลิตรายเดือน ซึ่งมีการแจ้งโดยศูนย์/สถานี ถึงส่วนกลางล่วงหน้าก่อน 1 เดือน
- [DW7] ประมาณการผลิตรายสัปดาห์
ดูข้อมูลประมาณการรายสัปดาห์ ซึ่งมีการแจ้งโดยศูนย์/สถานี ถึงส่วนกลาง ล่วงหน้าก่อนวันอังคาร (ปัจจุบัน มีการใช้ ใบสั่งซื้อเพื่อยืนยันการส่งสินค้าใน [F7])
- [DW9] รายงานผลการคัดเกรด
ข้อมูลผลการคัดเกรดผลผลิตทั้งหมด ตามวันที่ส่งผลผลิต
- [DW11] รายการค้ำจ่าย
เป็นการเรียกดูข้อมูลรายงานสถานะค้ำจ่าย โดยเลือกตามรหัสโครงการ
- [DW12] รายงานการจ่ายเงินคืน
เรียกดูข้อมูลการจ่ายเงินคืนตาม SPC โดยเลือกตามช่วงวันที่ที่ทำจ่าย
- [DW11-2] รายการพร้อมจ่าย (ใหม่)
ใช้ในการเรียกดู รายงานสถานะการจ่ายเงินคืนเกษตรกร ตามช่วงวันที่ที่ส่งของ และค้นหาอย่างละเอียดโดย ค้นหาตาม เอกสารการนำส่งผลผลิต (เล่มที่/เลขที่)
- [DW11-3] รายงานการส่งผลผลิตและคัดเกรด (ใหม่)
รายงานสรุปข้อมูลการคัดเกรดผลผลิต และการจ่ายเงินคืนเกษตรกร โดยเลือกตามใบนำส่งผลผลิต(เล่มที่/เลขที่)

[DW5] แผนการผลิตรายเดือน

ใช้ในการตรวจสอบแผนการผลิตรายเดือน ซึ่งมีการแจ้งโดยศูนย์/สถานี ถึงส่วนกลางล่วงหน้าก่อน 1 เดือน

- 1.เลือกปีที่ต้องการดูข้อมูลแผนรายเดือน ในหมายเลข ①
- 2.เลือกชนิดกลุ่มผลผลิต ตามหมายเลข ②
- 3.เลือกแผนการผลิตรายเดือนตามรหัสโครงการ ในหมายเลข ③
- 4.ข้อมูลจะปรากฏ ในหมายเลข ④ แสดงถึงแผนการผลิตรายเดือน ที่มีการตกลงกับส่วนกลาง ซึ่งเป็นจำนวนต่อสัปดาห์
5. สามารถค้นหาอย่างละเอียดโดยกรอกรหัส หรือ ชื่อผลผลิตในหมายเลข ⑤ แล้วกด “ค้นหาผลผลิต”
- 6.สามารถปริ้นท์รายงาน ดังกล่าวออกมาได้ใน รูปแบบ pdf ไฟล์ โดยเลือก “พิมพ์รายงาน”

เลือกกลุ่มผลผลิต: ②

ค้นหาตาม รหัสหรือชื่อผลผลิต: ⑤

พิมพ์รายงาน

เลือกปี: 2555 ①

รหัส: ③

ประจำปี 2012 งานโครงการ 70019958 ส.อ่างฯ-ส่งเสริมผัก

รหัส	ชื่อผลิตภัณฑ์	หน่วยนับ	มกราคม	กุมภาพันธ์	มีนาคม	เมษายน	พ.ย.
V01663	ศึกษาดูงานจังหวัดนันทบุรี ตัดแต่ง(แห้ง)	กิโลกรัม					
V03201	คน้ำบาดาล	กิโลกรัม					
V03203	คน้ำบาดาล ตัดแต่ง(แห้ง)	กิโลกรัม					
V10145	ศึกษาดูกรมทอจิมเบอรี่ (ศึกษานรีลกลาง)	กิโลกรัม	100.00	100.00	100.00	100.00	100.00
V10313	คอลสดอินทรีย์ บ.พดสังฆา	กิโลกรัม	200.00	200.00	200.00	200.00	200.00
V10320	คอลสดอินทรีย์ บ.รังสิตห่ม	กิโลกรัม	120.00	120.00	120.00	120.00	120.00
V10345	คอลสดอินทรีย์ (ศึกษานรีลกลาง)	กิโลกรัม	300.00	300.00	300.00	300.00	300.00
V10363	คอลสดอินทรีย์ ตัดแต่ง(แห้ง)	กิโลกรัม	1,200.00	1,200.00	1,200.00	1,000.00	1,000.00
V10445	ปัสเตอร์ไรลสดอินทรีย์ (ศึกษานรีลกลาง)	กิโลกรัม	200.00	200.00	200.00	200.00	200.00
V12413	ไรลสดเขียวอินทรีย์ บ.พดสังฆา	กิโลกรัม	100.00	100.00	100.00	100.00	100.00

[DW9] รายงานผลการคัดเกรด

ข้อมูลผลการคัดเกรดผลผลิตทั้งหมด ตามวันที่ส่งผลผลิต

- 1.เลือกวัน/เดือน/ปี ที่ส่งผลผลิต ในหมายเลข ①
- 2.สามารถเลือกกรองข้อมูลเฉพาะใบส่งสินค้า ตามหมายเลข ②
- 3.เลือกกรองรายการเฉพาะสถานะตามใบสั่งซื้อ ในหมายเลข ③ หรือเลือกกรองข้อมูลเฉพาะเกรด R ในหมายเลข ④
- 4.ข้อมูลจะปรากฏ ในหมายเลข ⑤ แสดงถึงรายงานการส่งผลผลิต
- 5.สามารถปริ้นท์รายงาน ดังกล่าวออกมาได้ใน รูปแบบ pdf ไฟล์ โดยเลือก “พิมพ์รายงาน”

ฐานข้อมูล > ตารางราคา > งานประจำวัน > งานรับส่งผลผลิต(ศูนย์พัฒนา) > รายงานการเงินและบัญชี > ข้อมูลผู้ใช้งาน > ออกจากระบบ

ศูนย์พัฒนาโครงการหลวงอ่างขาง พิมพ์รายงาน

วันรับผลผลิต 1

≤ มิถุนายน 2555

อ	จ	บ	ท	พ	ศ	ส	อา
28	29	30	31	1	2	3	
4	5	6	7	8	9	10	
11	12	13	14	15	16	17	
18	19	20	21	22	23	24	
25	26	27	28	29	30	1	
2	3	4	5	6	7	8	

เลขที่เอกสาร 2

*ถ้ามีการค้นหาโดยเลขที่เอกสาร ระบบจะค้นหาตามเลขที่เอกสาร โดยค้นหาคำต่อหลังไป 2 คำจนกว่าจะพบที่ต้องการ

แสดงเฉพาะกรณ R 4

ประเภท

ใบบันทึก/ใบแนบ 3

เก็บใบบันทึก/เก็บแนบ

ใบบันทึก/แยกแนบ

พร้อมแนบ	ประเภท	งาน-โครงการ	เลขที่เอกสาร	วันรับผลผลิต	ผลง.
✓	ใบบันทึก	60016002 ส.อ่างขาง-งานผลิต	763*38104	05/06/2555	A01304
✓	ใบบันทึก	60016002 ส.อ่างขาง-งานผลิต	763*38105	05/06/2555	A01304
✓	ใบบันทึก	60016002 ส.อ่างขาง-งานผลิต	763*38106	05/06/2555	A01304
✓	ใบบันทึก	60016002 ส.อ่างขาง-งานผลิต	763*38107	05/06/2555	A01304
✓	ใบบันทึก	60016002 ส.อ่างขาง-งานผลิต	763*38108	05/06/2555	A01304
✗	ใบบันทึก	60016002 ส.อ่างขาง-งานผลิต	763/38110	05/06/2555	P15201
✓	ใบบันทึก	60016002 ส.อ่างขาง-งานผลิต	763/38110	05/06/2555	P15201
✓	ใบบันทึก	60016002 ส.อ่างขาง-งานผลิต	763/38110	05/06/2555	P15201
✓	ใบบันทึก	70019952 ศ.อ่างขาง-ส่งเสริมฯ	540//26955	05/06/2555	P15201
✓	ใบบันทึก	70019958 ศ.อ่างขาง-ส่งเสริมฯ	606-30282	05/06/2555	V19401
✓	ใบบันทึก	70019958 ศ.อ่างขาง-ส่งเสริมฯ	606-30282	05/06/2555	V19401
✓	ใบบันทึก	70019958 ศ.อ่างขาง-ส่งเสริมฯ	606-30282	05/06/2555	V30101

1 2 3

[DW11] รายการค้ำจ่าย

เป็นการเรียกดูข้อมูลรายงานสถานะค้ำจ่าย โดยเลือกตามรหัสโครงการ

- 1.เลือกปีงบประมาณ ในหมายเลข 1
- 2.เลือกโครงการ ตามหมายเลข 2
- 3.เลือกกรองรายการเฉพาะรายการที่สนใจ ในหมายเลข 3 โดยสามารถใส่เลขที่/เลขที่,รหัสผลผลิต, ชื่อผลผลิต หรือจะกรอกเพื่อกรองข้อมูลทั้ง 3 ช่องก็ได้
- 4.กรองข้อมูลตามประเภทของใบสั่งซื้อได้ในหมายเลข 4
- 5.การแสดงผลของข้อมูลจะแสดงใน หมายเลข 5
- 6.สามารถปริ้นท์รายงาน ดังกล่าวออกมาได้ใน รูปแบบ pdf ไฟล์ โดยเลือก “พิมพ์รายงาน”

ศูนย์พัฒนาโครงการหลวงอ่างขาง พิมพ์รายงาน

เลือกปีงบประมาณ 1

2555

งานโครงการ 2

ศ.อ่างขาง-ส่งเสริมฯ

เลขที่ / เลขที่ 3

รหัสผลผลิต

ชื่อผลผลิต

ประเภท

ใบบันทึก/ใบแนบ 4

เก็บใบบันทึก/เก็บแนบ

ใบบันทึก/แยกแนบ

ลำดับ	เลขที่เอกสาร	ประเภท	วันรับผลผลิต	จำนวน	รหัสผลผลิต	ชื่อผลผลิต
1	273//13615	ใบบันทึก	08/04/2555	70019958	H01960	ดอกแสดอร์เดียม (ดอก)
2	273//13615	ใบบันทึก	08/04/2555	70019958	H06060	ดอกพญาสี(ดอก)
3	273*13626	ใบบันทึก	12/04/2555	70019958	H01960	ดอกแสดอร์เดียม (ดอก)
4	273*13627	ใบบันทึก	12/04/2555	70019958	H01960	ดอกแสดอร์เดียม (ดอก)
5	273*13626	ใบบันทึก	12/04/2555	70019958	H06060	ดอกพญาสี(ดอก)
6	273*13627	ใบบันทึก	12/04/2555	70019958	H06060	ดอกพญาสี(ดอก)
7	606-30263	ใบบันทึก	10/05/2555	70019958	H01961	ดอกแสดอร์เดียมอินทรีย์
8	606/30262	ใบบันทึก	10/05/2555	70019958	H01961	ดอกแสดอร์เดียมอินทรีย์
9	606-30263	ใบบันทึก	10/05/2555	70019958	H06061	ดอกพญาสีอินทรีย์
10	606/30262	ใบบันทึก	10/05/2555	70019958	H06061	ดอกพญาสีอินทรีย์

5

[DW12] รายงานการจ่ายเงินคืน

เรียกดูข้อมูลการจ่ายเงินคืนตาม SPC โดยเลือกตามช่วงวันที่ที่ทำจ่าย

1. เลือกช่วงวันที่ทำรายการจ่าย ในหมายเลข ①
 2. เลือกโครงการ ตามหมายเลข ② หรือเลือกทั้งหมด
 3. คลิก “ปรับปรุงรายการ” ในหมายเลข ③ ข้อมูลเลขที่ SPC ในช่วงวันที่กำหนดจะปรากฏ
 4. คลิกเลือก เลขที่ SPC ที่ต้องการดูข้อมูลแล้วกด “เรียกดูข้อมูล” ข้อมูลตาม SPC จึงจะปรากฏ ในหมายเลข ⑤
 5. สามารถกรองรายการให้ละเอียดมากยิ่งขึ้น โดยการกรอกข้อมูลในหมายเลข ④
- แล้วกด “ปรับปรุงรายการ” แล้วจึงเลือกเลขที่ SPC แล้วกดปุ่ม “เรียกดูข้อมูล”
6. สามารถปริ้นท์รายงาน ดังกล่าวออกมาได้ใน รูปแบบ pdf ไฟล์ โดยเลือก “พิมพ์รายงาน”

หน้าจอแสดงการเลือกช่วงวันที่ทำรายการจ่าย (หมายเลข ①) และเลือกโครงการ (หมายเลข ②) พร้อมปุ่มปรับปรุงรายการ (หมายเลข ③) และตัวเลือกการกรองข้อมูล (หมายเลข ④) เช่น ไม่ใช้สิ่งซื้อ/ใช้เศษ, เก็บไว้สิ่งซื้อ/เก็บเศษ, ไม่ใช้สิ่งซื้อ/แยกเศษ

รายชื่อโครงการที่แสดง:

- โครงการ: วิศวกรรม
- ประเภท: วิศวกรรม
- ชื่อโครงการ: วิศวกรรม
- เลขที่ SPC: SPC-550610/0013

รายชื่อ SPC ที่แสดงในรายการ:

- SPC-550610/0013
- SPC-550611/0003
- SPC-550611/0002
- SPC-550611/0001
- SPC-550610/0013
- SPC-550610/0012
- SPC-550610/0008

วันที่	ชื่อโครงการ	เลขที่ SPC
07/06/2555	ส.ช่างช่าง-สงเสริมอื่น	V09981
07/06/2555	ส.ช่างช่าง-สงเสริมอื่น	V09981
07/06/2555	ส.ช่างช่าง-สงเสริมอื่น	V09981
07/06/2555	ส.ช่างช่าง-สงเสริมอื่น	V09981
07/06/2555	ส.ช่างช่าง-สงเสริมอื่น	V09981
07/06/2555	ส.ช่างช่าง-สงเสริมอื่น	V09981
07/06/2555	ส.ช่างช่าง-สงเสริมอื่น	V09981
07/06/2555	ส.ช่างช่าง-สงเสริมอื่น	V09981
07/06/2555	ส.ช่างช่าง-สงเสริมอื่น	V09981
07/06/2555	ส.ช่างช่าง-สงเสริมอื่น	V09981

หน้าจอแสดงการกรองข้อมูลด้วยรหัสผลิตภัณฑ์ (หมายเลข ④) และรายชื่อโครงการที่แสดง:

- โครงการ: วิศวกรรม
- ประเภท: วิศวกรรม
- ชื่อโครงการ: วิศวกรรม
- เลขที่ SPC: SPC-550608/0001

รายชื่อ SPC ที่แสดงในรายการ:

- SPC-550608/0001

วันที่	ชื่อโครงการ	เลขที่ SPC	สถานะ
07/06/2555	ส.ช่างช่าง-สงเสริมอื่น	V09981	พร้อมส่งคืนเศษ (GGP)
07/06/2555	ส.ช่างช่าง-สงเสริมอื่น	V09981	พร้อมส่งคืนเศษ (GGP)
07/06/2555	ส.ช่างช่าง-สงเสริมอื่น	V09981	พร้อมส่งคืนเศษ (GGP)
07/06/2555	ส.ช่างช่าง-สงเสริมอื่น	V09981	พร้อมส่งคืนเศษ (GGP)
07/06/2555	ส.ช่างช่าง-สงเสริมอื่น	V09981	พร้อมส่งคืนเศษ (GGP)
07/06/2555	ส.ช่างช่าง-สงเสริมอื่น	V09981	พร้อมส่งคืนเศษ (GGP)
07/06/2555	ส.ช่างช่าง-สงเสริมอื่น	V09981	พร้อมส่งคืนเศษ (GGP)
07/06/2555	ส.ช่างช่าง-สงเสริมอื่น	V09981	พร้อมส่งคืนเศษ (GGP)
07/06/2555	ส.ช่างช่าง-สงเสริมอื่น	V09981	พร้อมส่งคืนเศษ (GGP)
07/06/2555	ส.ช่างช่าง-สงเสริมอื่น	V09981	พร้อมส่งคืนเศษ (GGP)

ก่อนการกรองข้อมูล

วันที่	ชื่อโครงการ	เลขที่ SPC	สถานะ
6/2555	ส.ช่างช่าง-สงเสริมอื่น	V09981	พร้อมส่งคืนเศษ (GGP)
6/2555	ส.ช่างช่าง-สงเสริมอื่น	V09981	พร้อมส่งคืนเศษ (GGP)

กรองข้อมูลด้วยรหัสผลิตภัณฑ์

[DW11-2] รายการพร้อมจ่าย (ใหม่)

ใช้ในการเรียกดู รายงานสถานะการจ่ายเงินคืนเกษตรกร ตามช่วงวันที่ที่ส่งของ และค้นหาอย่างละเอียดโดยค้นหาตาม เอกสารการนำส่งผลผลิต (เล่มที่/เลขที่)

1. เลือกช่วงวันที่ ที่ต้องการตรวจสอบราคา
2. แล้วยกดปุ่ม “เรียกดูข้อมูล” ในหมายเลข
3. สามารถเลือก กรองข้อมูล ได้อย่างละเอียด โดยเลือกกรอกเลขที่เอกสารไปนำส่งผลผลิต (เล่มที่/เลขที่)

พร้อมจ่าย	สายส่งชื่อ	งาน-โครงการ	เลขที่เอกสาร	วันที่ส่งของ	
✓	โนโบส่งชื่อ	60016002 - ส.อ่างขาง-จกผลิต	5004*250194	03/06/2555	P15201 คีช
✓	โนโบส่งชื่อ	60016002 - ส.อ่างขาง-จกผลิต	5004*250194	03/06/2555	P15201 คีช
✗		70019958 - ส.อ่างขาง-ส่งเสริมฝัก	606*30281	03/06/2555	H01960 คค
✗		70019958 - ส.อ่างขาง-ส่งเสริมฝัก	606*30281	03/06/2555	H06060 คค
✗	ไม่มีใบส่งชื่อ	70019958 - ส.อ่างขาง-ส่งเสริมฝัก	606*30281	03/06/2555	H01960 คค
✓	โนโบส่งชื่อ	70019959 - ส.อ่างขาง-ส่งเสริมไม้ดอก	438*21897	03/06/2555	F00701 กพ
✓	โนโบส่งชื่อ	70019959 - ส.อ่างขาง-ส่งเสริมไม้ดอก	438*21897	03/06/2555	F00701 กพ
✓	โนโบส่งชื่อ	70019959 - ส.อ่างขาง-ส่งเสริมไม้ดอก	438*21897	03/06/2555	F00701 กพ
✓	โนโบส่งชื่อ	70019959 - ส.อ่างขาง-ส่งเสริมไม้ดอก	438*21897	03/06/2555	F00702 กพ
✓	โนโบส่งชื่อ	70019959 - ส.อ่างขาง-ส่งเสริมไม้ดอก	438*21897	03/06/2555	F59601 กพ
✓	โนโบส่งชื่อ	70019959 - ส.อ่างขาง-ส่งเสริมไม้ดอก	438*21897	03/06/2555	F59601 กพ
✓	โนโบส่งชื่อ	70019959 - ส.อ่างขาง-ส่งเสริมไม้ดอก	438*21897	03/06/2555	F59701 กพ
✓	โนโบส่งชื่อ	70019959 - ส.อ่างขาง-ส่งเสริมไม้ดอก	438*21897	03/06/2555	F59701 กพ

[DW11-3] รายงานการส่งผลผลิตและคัดเกรด (ใหม่)

รายงานสรุปข้อมูลการคัดเกรดผลผลิต และการจ่ายเงินคืนเกษตรกร โดยระบุช่วงวันที่ที่ต้องการ และเลือกตามใบนำส่งผลผลิต (เล่มที่/เลขที่)

พร้อมจ่าย	สายส่งชื่อ	เกรดผลผลิต	หน่วย	จำนวนใบส่งชื่อ	ราคาใบส่งชื่อ	รวม
✓	โนโบส่งชื่อ	P15201 - คีช	I	82.50	60.00	4.6
✓	โนโบส่งชื่อ	P15201 - คีช	E	179.00	90.00	14.2
✗		P15201 - คีช	R	5.00	0.00	

1. เลือกช่วงวันที่ ของวันที่ส่งผลผลิตที่ต้องการในหมายเลข ①
2. แล้วกดปุ่ม “ค้นหา”
3. เลือกเอกสารใบนำส่งผลผลิต(เล่มที่/เลขที่) เพื่อติดตามการคัดเกรด และการคืนเงินเกษตรกร ②
4. ข้อมูลจะปรากฏ ในหมายเลข ③ แสดงถึงผลผลิตที่ทาง ศูนย์/สถานีเป็นผู้นำส่งตามเลขที่เอกสารดังกล่าว
5. เมื่อมีการคัดเกรดและการคืนเงินจะปรากฏใน หมายเลข ④ จะแสดงเกรดที่ทางคัดบรรจุคัตได้และเมื่อเลื่อน Scrollbar ด้านล่างมาทางขวามือ จะพบ เลขที่ SPC ที่ยืนยันการจ่ายเงินคืน
6. สามารถปริ้นท์รายงาน ดังกล่าวออกมาได้ใน รูปแบบ pdf ไฟล์ โดยเลือก “พิมพ์รายงาน”

รายการผลผลิตตามใบนำส่งผลผลิตที่ส่งให้คัดบรรจุ

ปริมาณส่ง						
รหัสผลผลิต	เกรด	ปริมาณส่ง	จำนวนลัง	ประเภทส่ง	ยืนยัน	วัน
P15201 - พืชเจด	1	84.00	14.00	ปกติ	✓	6/
P15201 - พืชเจด	E	185.00	23.00	ปกติ	✓	6/



ข้อมูลผลผลิตที่ผ่านการคัดเกรด และแจ้งสถานะการคืนเงิน

ประเภทขาย	จำนวนรับ	เลขที่จ่าย	คัดบรรจุยืนยัน	วันที่ยืนยัน	หมายเหตุ	เลขที่เอกสาร
ปกติ	82.50	SPC-550606/0003	✓	6/6/2555 10:00:53		763/38110
ปกติ	179.00	SPC-550606/0003	✓	6/6/2555 10:00:53		763/38110
ปกติ	0.00		✓	6/6/2555 10:00:53		763/38110

Section 4

เมนู “งานรับส่งผลผลิต(ศูนย์พัฒนา)” ใช้เพื่อการตรวจสอบการสั่งซื้อผลผลิต ซึ่งมีการสั่งซื้อโดย กองทุนจัดซื้อฯ ถึง ศูนย์/สถานี ตามงานโครงการ



1. เลือกวันที่ซึ่งอยู่ในช่วงของการส่งผลผลิตตามใบสั่งซื้อ ในหมายเลข 1
2. เลือกโครงการ ตามหมายเลข 2 ข้อมูลใบสั่งซื้อจะปรากฏในหมายเลข 3 ซึ่งจะแสดงข้อมูลใบสั่งซื้อที่ออกโดยฝ่ายจัดซื้อผลผลิตที่มีการแก้ไขล่าสุด
3. สามารถปริ้นท์รายงาน ดังกล่าวออกมาได้ใน รูปแบบ pdf ไฟล์ โดยเลือก “พิมพ์รายงาน”

ฐานข้อมูล > ตารางราคา > งานประจำวัน > งานรับส่งผลผลิต(ศูนย์พัฒนา) > รายงานการเงินและบัญชี > ข้อมูลผู้ใช้งาน > ออกจากระบบ

ศูนย์พัฒนาโครงการหลวงต่างๆ **เลขที่ใบสั่งซื้อ : ORD-70019958-550527** **พิมพ์รายงาน**

เลือกวันที่ 1

ส	อ	จ	พ	พฤ	ศ	ส
27	28	29	30	31	1	2
3	4	5	6	7	8	9
10	11	12	13	14	15	16
17	18	19	20	21	22	23
24	25	26	27	28	29	30
1	2	3	4	5	6	7

เลือกงาน/โครงการ 2

70019958	ศ. อำเภอฯ-สว.สันนิบาต
70019959	ศ. อำเภอฯ-สว.สันนิบาต
99019911	ศ. อำเภอฯ-สว.กุ่ม

ลำดับ	รหัส	ชื่อผลผลิต	หน่วยนับ	แบบลดสินค้า	อาทิย์
1	H01958	ดอกเนสเตอร์เค็มอินทรีย์ (ดอก)	ดอก		300.00
2	H06058	ดอกแฟนซีอินทรีย์ (ดอก)	ดอก		200.00
3	V19401	ทุเรียน	กิโลกรัม		
4	V23961	แบป้ออินทรีย์	กิโลกรัม		120.00
5	V30101	กระเทียมแดง	กิโลกรัม		

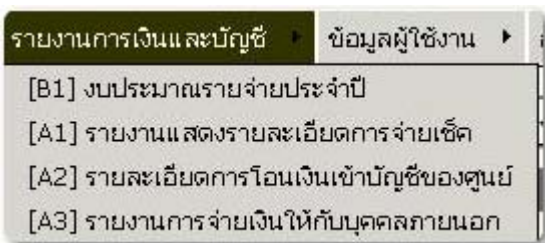
3

ใบสั่งซื้อที่ 27 พฤษภาคม 2555 ระบบข้อมูลสินค้า มูลนิธิโครงการหลวง **ORD-70019958-550527**
 หน่วยงาน: ศ. อำเภอฯ-สว.สันนิบาต วันที่ใบสั่งซื้อ: 27 พฤษภาคม 2555 วันที่ใบสั่งซื้อ: 27 พฤษภาคม 2555

ลำดับ	ชื่อ-ชื่อรายการ	หน่วยนับ	ขนาด/ชนิด/ยี่ห้อ	หน่วย (ก.ก.)	ราคา (บาท)	รวม (บาท)	มูลค่า (บาท)	มูลค่า (บาท)	มูลค่า (บาท)	รวม (บาท)
1	ดอกเนสเตอร์เค็มอินทรีย์	ดอก	300		300					300
2	ดอกแฟนซีอินทรีย์	ดอก	200		200					200
3	ทุเรียน	กิโลกรัม	300		300					300
4	แบป้ออินทรีย์	กิโลกรัม	120		120					120
5	กระเทียมแดงอินทรีย์	กิโลกรัม	300		300					300
6	รวม				1200					1200

Section 5

เมนู “การเงินและบัญชี” รวบรวมเกี่ยวกับข้อมูลที่ใช้ในการบันทึกข้อมูลการเงินและบัญชี เช่นรายงานงบประมาณรายจ่ายประจำปี (คงเหลือ) และรายงานการจ่ายเช็ค



[B1] งบประมาณรายจ่ายประจำปี

รายงานงบประมาณรายจ่ายคงเหลือ ประจำปีงบประมาณ ตามโครงการ

[A1] รายงานแสดงรายละเอียดการจ่ายเช็ค

รายงานการโอนเงินเข้าบัญชีศูนย์ (เงินค่าใช้จ่ายผ่านงบประมาณของศูนย์ ตามโครงการ)

[A2] รายละเอียดการโอนเงินเข้าบัญชีของศูนย์

รายงานการโอนเงินเข้าบัญชีศูนย์ (ค่าผลผลิต)

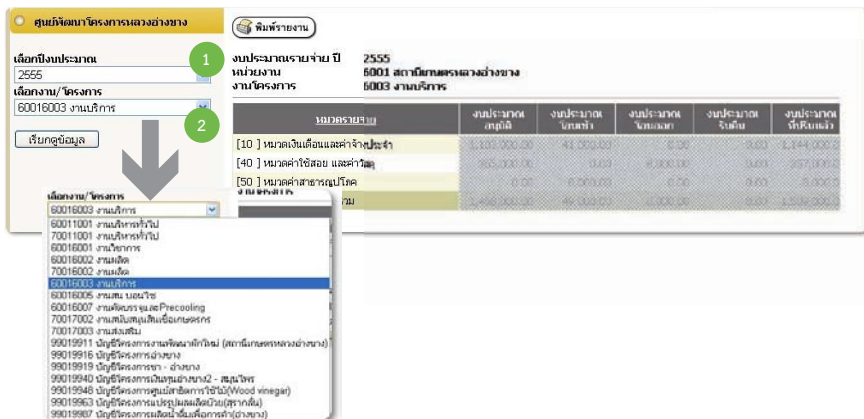
[B1] งบประมาณรายจ่ายประจำปี

รายงานงบประมาณรายจ่ายคงเหลือ ประจำปีงบประมาณ ตามโครงการ

1.เลือกปีงบประมาณ ในหมายเลข 1

2.เลือกงานโครงการ หรือไม่ระบุ ตามหมายเลข 2 แล้วกดปุ่ม “เรียกดูข้อมูล”

3.สามารถปริ้นท์รายงาน ดังกล่าวออกมาได้ใน รูปแบบ pdf ไฟล์ โดยเลือก “พิมพ์รายงาน”



[A1]รายงานแสดงรายละเอียดการจ่ายเช็ค

รายงานการโอนเงินเข้าบัญชีศูนย์ (เงินค่าใช้จ่ายผ่านงบประมาณของศูนย์ ตามโครงการ)

- 1.เลือกช่วงวันที่ ที่ต้องการตรวจสอบเช็คจ่าย ในหมายเลข 1
- 2.เลือกเลขที่เช็คที่ต้องการในหมายเลข 2 แล้วกดปุ่ม “เรียกดู”

ลำดับ	เลขที่ใบสำคัญจ่าย	ชื่อผู้รับเงิน	รายละเอียดประกอบ	วันที่เช็คเลขที่	จำนวนเงิน
1	5505/1136	ราชชนิ คำงาม	เอกสารเลขที่ 132/5	999-2-46795-8	32,850.00
	5505/1137	ราชชนิ คำงาม	เอกสารเลขที่ 133/5	999-2-46795-8	32,265.00
	5505/1138	ราชชนิ คำงาม	เอกสารเลขที่ 134/5	999-2-46795-8	21,060.00
	5505/1139	ราชชนิ คำงาม	เอกสารเลขที่ 135/5	999-2-46795-8	47,846.00
	5505/1145	ราชชนิ คำงาม	เอกสารเลขที่ 136/5	999-2-46795-8	49,440.00
	5505/1146	ราชชนิ คำงาม	เอกสารเลขที่ 137/5	999-2-46795-8	43,454.00
	5505/1147	ราชชนิ คำงาม	เอกสารเลขที่ 139/5	999-2-46795-8	38,525.00
ข	5505/1148	ราชชนิ คำงาม	เอกสารเลขที่ 138/5	999-2-46795-8	25,856.00
9	5505/1149	ราชชนิ คำงาม	เอกสารเลขที่ 140/5	999-2-46795-8	48,415.00
			รวม		399,711.00

[A2]รายละเอียดการโอนเงินเข้าบัญชีของศูนย์ รายงานการโอนเงินเข้าบัญชีศูนย์ (ค่าผลผลิต)

- 1.เลือกช่วงวันที่ที่ทำการจ่ายเช็ค เพื่อตรวจสอบการโอนเงินค่าผลผลิต ในหมายเลข 1
- 2.เลือกโครงการ หรือจะไม่ระบุโครงการก็ได้ ในหมายเลข 2 แล้วกด “ปรับปรุงรายการเช็ค”
- 3.เลือกเลขที่เช็คที่ต้องการตรวจสอบในหมายเลข 3 แล้วกด “เรียกดู”

งานโครงการ: ไม่ระบุ

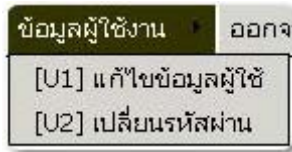
เลขที่เช็ค: 489644 (เลือกเลขที่เช็ค (0.00บาท))

ปุ่ม: เรียกดู

1. เลือกช่วงวันที่ที่ต้องการ
 2. เลือกงาน โครงการ เช็ ไม่ระบุ
 4. กดที่ <ปุ่มปรับปรุงรายการเช็ค>
 5. เลือกเลขที่เช็คที่ต้องการ
 6. กดปุ่ม <ปุ่มเรียกดู> เมื่อต้องการ

Section 6

เมนู “ข้อมูลผู้ใช้งาน” ใช้เพื่อแสดงข้อมูลผู้ใช้งาน และแก้ไขรหัสผ่าน

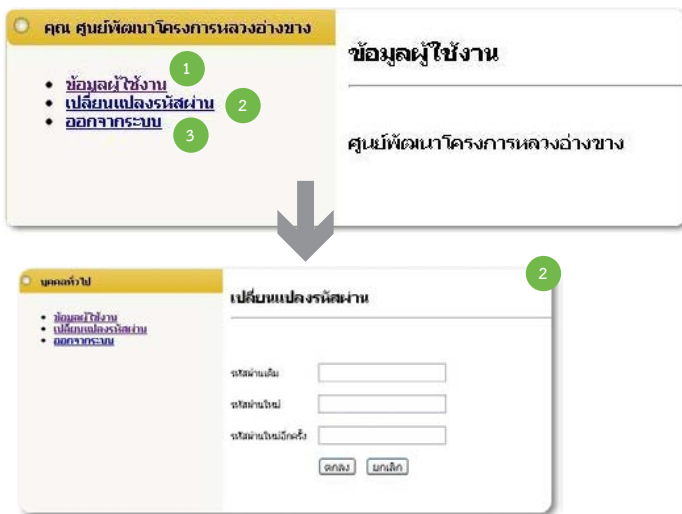


[U1] แก้ไขข้อมูลผู้ใช้
แสดงข้อมูลผู้ใช้งาน และแก้ไขรหัสผ่าน

[A1] เปลี่ยนรหัสผ่าน
เปลี่ยนรหัสผ่านในการเข้าสู่ PHSWEB

[U1] แก้ไขข้อมูลผู้ใช้ แสดงข้อมูลผู้ใช้งาน และแก้ไขรหัสผ่าน

1. ในหมายเลข 1 แสดงข้อมูลผู้ใช้งาน
2. คลิกหมายเลข 2 เพื่อเปลี่ยนแปลงรหัสผ่าน ซึ่งจะเป็นหน้าจอเดียวกันกับการคลิก [U2] เปลี่ยนรหัสผ่าน
3. คลิกหมายเลข 3 เมื่อต้องการออกจากระบบ ซึ่งจะเป็นหน้าจอเดียวกันกับการคลิก “ออกจากระบบ” ใน Section 7



Section 7

เมนู “ออกจากระบบ” ใช้เมื่อต้องการออกจากระบบ ปิดการเชื่อมต่อกับ PHSWEB

ออกจากระบบ

THE END

มีปัญหาการใช้งาน กรุณาติดต่อ
ศูนย์สารสนเทศ มูลนิธิโครงการหลวง
โทร: 053-811500-2 ต่อ 322, 326, 338
email: information@royalprojectthailand.com
royalprojectthailand@gmail.com



จัดทำโดย

ศูนย์สารสนเทศ

มูลนิธิโครงการหลวง

65 ถ.สุเทพ ต.สุเทพ อ.เมือง จ.เชียงใหม่ 50200

โทร: 053-278-332 ต่อ 2

E-Mail: information@royalprojectthailand.com